



W sensie konstrukcyjnym siostra SFERY. Tutaj jednak zastosowana została unikalna technologia obróbki szkła opal wybiórczy w formie spirali weneckiej. Jest to niezwykle wymagająca, wykonywana ręcznie technika dająca unikalne, przepiękne efekty. Lampa z tej serii po włączeniu światła wyróżnia się korzystnie w każdym wnętrzu, w jakim zaistnieje. Seria ta została doceniona przez Komisję Konkursową Międzynarodowych Targów Poznańskich i nagrodzona Złotym Medalem podczas targów DOMEXPO 2005. Na doskonałą estetykę lampy połączoną z jej funkcjonalnością zwrócili także uwagę eksperci Instytutu Wzornictwa Przemysłowego, którzy przyznali rodzinie lamp Sfera Venetia honorowe godło DOBRY WZÓR 2005.

In the construction sense it is "Sfera's" sister. However these series are produced by using unique technology of processing glass – selective opal in the shape of Venetian helix. It is devilishly demanding, hand made technique which gives unique and beautiful effects. A lamp from the SFERA VENETIA series distinguishes in any interior. Sfera Venetia series was honored with the Gold Medal of Poznan International Fair DOMEXPO 2005. Also experts from Institute of Industrial Design has paid attention for perfect esthetics and functionality of lamps and honored Family of Sfera Venetia with Good Design 2005 emblem.

LAMPKA NOCNA  
BEDSIDE LAMP  
**SFERA VENETIA L1/  
minimal (300mm)**

LAMPKA NOCNA  
BEDSIDE LAMP  
**SFERA VENETIA L1/  
minimal (400mm)**

a = 220 mm  
b = 300 mm  
c = 200 mm



a = 310 mm  
b = 400 mm  
c = 290 mm

230V ~ 50Hz  
E27 x 1, MAX. 100W  
IP20

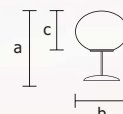
KINKIET  
WALL LAMP  
**SFERA VENETIA K1**



a = 200 mm  
b = 150 mm

230V ~ 50Hz  
E14 x 2, MAX. 60W  
IP20

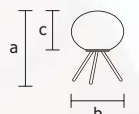
LAMPKA GABINETOWA  
TABLE LAMP  
**SFERA VENETIA G1**



a = 310 mm  
b = 300 mm  
c = 200 mm

230V ~ 50Hz  
E27 x 1, MAX. 100W  
IP20

LAMPKA NOCNA  
BEDSIDE LAMP  
**SFERA VENETIA L1**



a = 360 mm  
b = 300 mm  
c = 200 mm

230V ~ 50Hz  
E27 x 1, MAX. 100W  
IP20

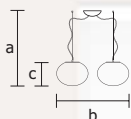




ZWIS PODWÓJNY MAŁY  
DOUBLE DIP SMALL  
**SFERA VENETIA Z2M**

a = 1050 mm  
b ≤ 700 mm  
c = 290 mm

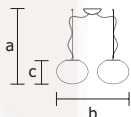
230V ~ 50Hz  
E27 x 2, MAX. 100W  
IP20



ZWIS PODWÓJNY DUŻY  
DOUBLE DIP LARGE  
**SFERA VENETIA Z2D**

a = 1140 mm  
b ≤ 900 mm  
c = 290 mm

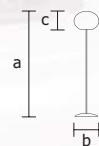
230V ~ 50Hz  
E27 x 2, MAX. 100W  
IP20



LAMPA PODŁOGOWA  
FLOOR LAMP  
**SFERA VENETIA P1**

a = 1650 mm  
b = 300 mm  
c = 200 mm

230V ~ 50Hz  
E27 x 1, MAX. 100W  
IP20



www.faliko.com.pl

ZWIS POJEDYNCZY MAŁY  
SINGLE DIP SMALL  
**SFERA VENETIA Z1M**

230V ~ 50Hz  
E27 x 1, MAX. 100W  
IP20

a = 1050 mm  
b = 300 mm  
c = 200 mm



ZWIS POJEDYNCZY DUŻY  
SINGLE DIP LARGE  
**SFERA VENETIA Z1D**

230V ~ 50Hz  
E27 x 1, MAX. 100W  
IP20

a = 1140 mm  
b = 400 mm  
c = 290 mm

