



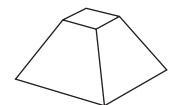
Lampa Nero to produkt dla osób wymagających, ceniących oryginalność. Dzięki zastosowaniu czarnego szkła uzyskano efekt światła uwięzionego w korpusie. Opcja idealna na romantyczny wieczór. Jeśli trzeba rozjaśnić wnętrze, wystarczy zapalić górną część lampy - abażur da piękne, czyste światło. Trójwarstwowe czarne szkło, zdaniem fachowców, jest najszlachetniejszym rodzajem tego materiału. Seria obejmuje lampy stojące, wiszące i kinkiety, przez co możliwe jest harmonijne oświetlenie każdego pomieszczenia.

Nero is a lamp for demanding people who appreciate originality. An effect of light enclosed in the body has been achieved thanks to using black glass. This is a perfect option for a romantic evening. If you need to bring light to the interior, all you need is to turn the upper part of the lamp on the lampshade will provide pure, white light. According to experts the three-layer black glass is the noblest kind of this material. The line covers freestanding lamps, hanging lamps and wall lamps, which allows for lighting any room with harmony.

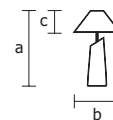
Na indywidualne zamówienie dostarczamy inne rodzaje abażurów:
On individual order we supply other kind of lampshade:



owalny
round



kwadratowy
square



IP20

LAMPKA GABINETOWA
BEDSIDE LAMP
NERO MINI L1

a = 450 mm
b = 260 mm
c = 130 mm

LAMPKA PODŁOGOWA
FLOOR LAMP
NERO MEDIUM L1

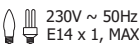
a = 940 mm
b = 405 mm
c = 180 mm

LAMPKA PODŁOGOWA
FLOOR LAMP
NERO MAXI L1

a = 1320 mm
b = 500 mm
c = 220 mm

Abażur | Lampshade

Korpus | Glass base



230V ~ 50Hz
E14 x 1, MAX. 40W



230V ~ 50Hz
E14 x 1, MAX. 40W



Abażur | Lampshade

Korpus | Glass base



230V ~ 50Hz
E27 x 1, MAX. 40W



230V ~ 50Hz
TL5 x 1, MAX. 14W



Abażur | Lampshade

Korpus | Glass base



230V ~ 50Hz
E27 x 1, MAX. 40W



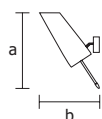
230V ~ 50Hz
TL5 x 1, MAX. 21W





www.faliko.com.pl

KINKIET
WALL LAMP
NERO K1



a = 320 mm
b = 300 mm

230V ~ 50Hz
E14 x 1, MAX. 60W

IP20



ZWIS POJEDYNCZY ŚREDNI
MEDIUM SINGLE DIP
NERO MEDIUM Z1

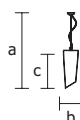
a = 1560 mm
b = 160 mm
c = 700 mm



230V ~ 50Hz
E27 x 1, MAX. 75W

IP20

ZWIS POJEDYNCZY MAŁY
SMALL SINGLE DIP
NERO MINI Z1



a = 1150 mm
b = 120 mm
c = 300 mm

230V ~ 50Hz
E14 x 1, MAX. 60W

IP20

