

Klosz wykonany z najlepszego trójwarstwowego szkła opalowego występuje w trzech kolorach: klasycznym białym, a także głębokiej czerwieni oraz piasku rodem z bezkresnej pustyni Kalahari. Unikalna technika grawerowania zewnętrznej powłoki szkła głęboką kreską meandrującą delikatnymi falami na całej wysokości klosza dodatkowo wzbogaca efekt pięknego światła. Maadline swym charakterem nawiązuje do najlepszych włoskich wzorców w przystępnej, „polskiej” cenie.

Lampshade made of multi-layer opal glass, available in three colours; classic white, deep red and boundless Kalahari Desert sand. The unique technique of deep cut glass emphasize beautiful play of light and glass. Maadline refers to the best Italian patterns available for "Polish" price.

Kolory szkła
Lampshade colours



biały
white

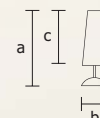


piaskowy
sandy



czerwony
red

LAMPKA GABINETOWA
TABLE LAMP
MAADLINE L1



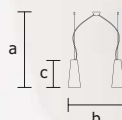
230V ~ 50Hz
E27 x 1, MAX. 100W

IP20

a = 425 mm
b = 145 mm
c = 315 mm



PODWÓJNY ZWIS
DOUBLE DIP
MAADLINE Z2



a = 1170 mm
b ≤ 450 mm
c = 315 mm

230V ~ 50Hz
E27 x 2, MAX. 100W

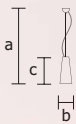
IP20





POJEDYNCZY ZWIS
SINGLE DIP
MAADLINE Z1

a = 1170 mm
b = 140 mm
c = 315 mm




230V ~ 50Hz
E27 x 1, MAX. 100W

IP20

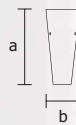


www.faliko.com.pl



KINKIET
WALL LAMP
MAADLINE K1

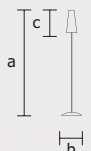
a = 315 mm
b = 140 mm



230V ~ 50Hz
E14 x 1, MAX. 60W

IP20

LAMPA PODŁOGOWA
FLOOR LAMP
MAADLINE P1



a = 1560 mm
b = 280 mm
c = 315 mm

230V ~ 50Hz
E27 x 1, MAX. 100W

IP20

